

Corsi ECM

133
Crediti ECM

2026



Formazione
in FAD

27

Aprile

BASIC LIFE SUPPORT & DEFIBRILLATION

(ADULTO/PEDIATRICO)

25 crediti ECM

27

Aprile

LEGGERE E INTERPRETARE UN ECG GUIDA PRATICA

30 crediti ECM

27

Aprile

ALTERAZIONE DEI RITMI CIRCADIANI E PATOLOGIE CORRELATE

5 crediti ECM

20

Maggio

Aggiornamento obbligatorio

RISCHIO RADIOLOGICO: LA SICUREZZA DEL PAZIENTE E DELL'OPERATORE

15 crediti ECM

3

Giugno

LETTURA BUSTA PAGA E FONDO PERSEO-SIRIO

8 crediti ECM

15

Giugno

LA RESPONSABILITA' CIVILE, PENALE DEL PERSONALE SANITARIO

10 crediti ECM

1

Luglio

PICC E MIDLINE: DALL'IMPIANTO ALLA MEDICAZIONE

20 crediti ECM

15

Luglio

FLOW BALANCED BED MANAGEMENT

20 crediti ECM

Ulteriori corsi di formazione ECM sono in fase di attivazione e saranno comunicati nei prossimi mesi.



NEW

**LA PIATTAFORMA E-LEARNING
È STATA SOSTITUITA.
È RICHIESTA UNA NUOVA
REGISTRAZIONE PER TUTTI.**

**CONSULTARE LA GUIDA
TRAMITE QR CODE**

NUOVA PROCEDURA DI REGISTRAZIONE 2026

Piattaforma Corsi ECM – UIL FP

⚠ IMPORTANTE – NUOVA PIATTAFORMA DAL 2026

A partire dal 2026 la precedente piattaforma all'indirizzo fad.uilfp.org è stata definitivamente dismessa.

Per accedere ai corsi ECM è quindi necessario effettuare una **nuova registrazione** sulla nuova piattaforma, seguendo la procedura descritta di seguito. Le credenziali utilizzate sulla vecchia piattaforma **non sono più valide** e non possono essere recuperate.





🔒 Servizio riservato agli iscritti UIL FP delle professioni sanitarie.

I corsi ECM in modalità FAD (e-learning) sono completamente **gratuiti** per tutti gli iscritti UIL FP.

Segui questi passaggi per creare il tuo account sulla nuova piattaforma e accedere ai corsi ECM. La procedura richiede pochi minuti: tieni a portata di mano il **Codice Fiscale**, i **dati dell'Ordine professionale** e il **Numero di Tessera UIL FP dell'anno in corso**.

Destinatari della formazione

I corsi ECM sono riservati agli **iscritti UIL FP appartenenti alle professioni sanitarie** tenute all'obbligo formativo ECM. In particolare, sono previsti percorsi formativi dedicati alle seguenti figure professionali:

	Professioni infermieristiche e ostetriche Infermieri, Infermieri pediatrici e Ostetriche/i iscritti ai rispettivi Albi professionali.
	Professioni tecnico-sanitarie e della riabilitazione Fisioterapisti, Logopedisti, Tecnici di radiologia medica, Tecnici di laboratorio biomedico, Educatori professionali e altre figure tecnico-sanitarie.
	Professioni mediche, farmaceutiche e psicologiche Medici chirurghi, Odontoiatri, Farmacisti, Biologi, Chimici, Fisici, Psicologi e Veterinari iscritti al relativo Ordine.
	Professioni della prevenzione e dell'assistenza sanitaria Assistenti sanitari, Dietisti, Tecnici della prevenzione nell'ambiente e nei luoghi di lavoro e altre professioni sanitarie tenute all'obbligo ECM.

1	Vai alla pagina di registrazione <i>Apri il browser e collegati all'indirizzo: https://corsi.serviziuilfp.it/login</i>
2	Clicca su "Registrati" <i>Se effettui la registrazione per la prima volta, il pulsante "Registrati" si trova in fondo alla pagina di login.</i>
3	Compila i dati anagrafici <i>Inserisci tutti i dati richiesti dal modulo: Nome, Cognome, Nazionalità, Regione di nascita, Provincia di nascita, Comune di nascita e Data di nascita.</i>
4	Seleziona le voci dai menu a tendina <i>Quando si apre un menu a tendina, clicca sulla voce preimpostata che compare nell'elenco. Anche per la Data di nascita, dopo averla digitata manualmente, clicca la data corrispondente che appare nel calendario.</i>
5	Indica il genere <i>Seleziona Maschile o Femminile.</i>
6	Inserisci il Codice Fiscale ⚠ NOTA BENE: controlla che il codice fiscale inserito sia corretto, sia per completare correttamente la registrazione sia per la successiva attribuzione dei crediti ECM. Il codice fiscale comparirà nell'attestato ECM del corso svolto, senza possibilità di rettifica.
7	Inserisci Numero di cellulare e Indirizzo e-mail <i>All'indirizzo e-mail indicato riceverai il messaggio di conferma della registrazione. Assicurati che sia un indirizzo valido e consultabile.</i>
8	Scegli Username e Password <i>Inventa uno Username e una Password che diventeranno le tue credenziali di accesso alla piattaforma e ai corsi in essa contenuti. Conservale con cura.</i>
9	Seleziona il modulo di iscrizione <i>Alla voce "Seleziona modulo di iscrizione", clicca su Corsi ECM.</i>
10	Compila i dati dell'Ordine professionale <i>Inserisci il Nome dell'Ordine, Albo o Associazione a cui sei iscritto/a, la Città in cui sei iscritto/a e il Numero di iscrizione.</i> ⚠ NOTA BENE: controlla che i dati inseriti siano corretti, poiché sono INDISPENSABILI per il controllo e l'attribuzione dei crediti ECM.

11	<p>Inserisci il Numero di Tessera UIL FP</p> <p><i>➤ Digita il Numero di Tessera dell'anno in corso per intero, inserendo anche le lettere ed evitando spazi nel mezzo.</i></p> <p>⚠ Assicurati di utilizzare la tessera dell'anno in corso.</p>
12	<p>Compila i campi di residenza (facoltativo)</p> <p><i>➤ I campi relativi a Indirizzo, Provincia, Comune e CAP di residenza non sono obbligatori e possono essere lasciati in bianco.</i></p>
13	<p>Seleziona Professione e Disciplina</p> <p><i>➤ Indica nell'apposito menu a tendina la tua Professione e la relativa Disciplina. Se sei iscritto/a in elenchi speciali ad esaurimento, le voci corrispondenti si trovano all'interno del menu della Disciplina.</i></p>
14	<p>Indica il tipo di rapporto di lavoro</p> <p><i>➤ Specifica la tipologia del tuo rapporto di lavoro: Dipendente, Libero professionista o Convenzionato.</i></p>
15	<p>Indica se sei partecipante reclutato/a</p> <p><i>➤ Alla relativa domanda, inserisci NO.</i></p> <p>⚠ ATTENZIONE: partecipare come "reclutato" significa essere invitato/a da uno sponsor (azienda o ente, non un sindacato) che sostiene i costi del corso ECM. Pertanto, in quanto iscritto/a UIL FPL, devi selezionare NO.</p>
16	<p>Clicca su "Registrati" e attendi la mail di conferma</p> <p><i>➤ Dopo aver cliccato sul pulsante "Registrati", attendi l'e-mail di conferma all'indirizzo indicato al passaggio 7.</i></p>
17	<p>Apri l'e-mail e clicca sul pulsante di conferma</p> <p><i>➤ Dopo la ricezione dell'e-mail, clicca sul bottone di conferma della registrazione presente nel messaggio.</i></p>
18	<p>Accedi alla piattaforma</p> <p><i>➤ Torna alla pagina di login all'indirizzo https://corsi.serviziuilfp.it/login e inserisci lo Username e la Password scelti al passaggio 8.</i></p>

✓ **Registrazione completata!**

Ora puoi accedere a tutti i corsi ECM disponibili sulla piattaforma e iniziare il tuo percorso formativo.

Scopri il piano formativo e tutte le novità su www.formazione.uilfpl.it

Per chiarimenti o assistenza: tutor@uilfpl.it

Contatto telefonico: **06 86508509**